

SENTİMENT ALGO

BÜLTENİ



 **HALKYATIRIM**

halkyatirim.com.tr | 444 42 55

Tarih	Sentiment	Sent – Momentum	Bist 100
08/07/2022	↑ 4.35	↓ -13/0	↑ 2434.02
07/07/2022	3.70	-12.5/1	2425.56

YOĞUNLAŞMA HİSSELERİ

Hisse Adı Son Fiyat

BİST 100 Kapanış (08/07)	2434.02	SENTİMENT YAKIN DESTEK
Önceki Gün Kapanış	2425.56	DİRENÇ
Günlük Değişim %	0.35	5.20
BİST 30 Kapanış(08/07)	2618.60	4.50
Önceki Gün Kapanış	2613.04	3.96
Günlük Değişim %	0.21	3.30
XU030 Viop	2723.00	

GÜNLÜK SENTİMENT

08 Temmuz 2022



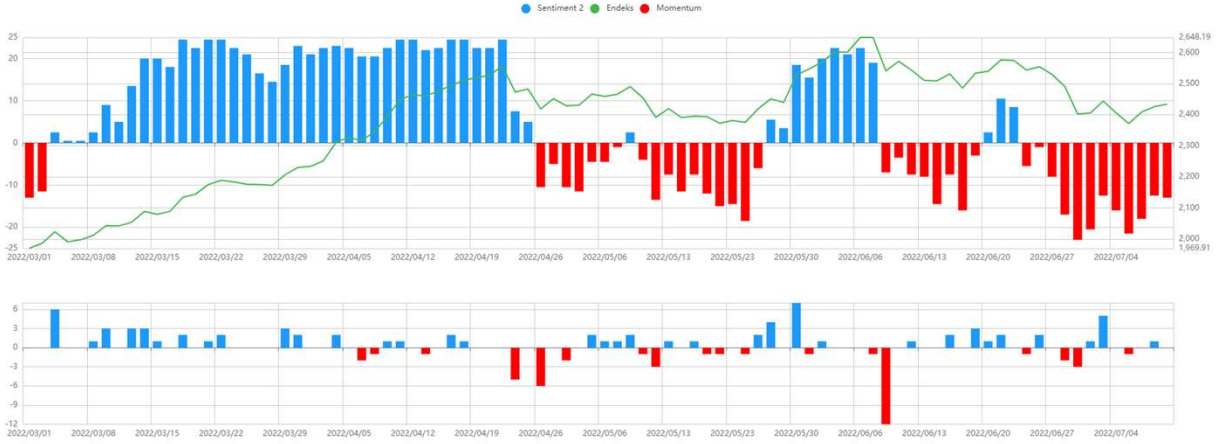
Bist Sentiment'te bayram tatili öncesi yarım günü olumlu bir görüntü ile kapatmıştık. Bununla birlikte özellikle global piyasalarda Pazartesi ve Salı günü negatif bir görüntü oluştu. Ayrıca haber akışı açısından da olumsuz bir görüntü var. Dolayısıyla bunların etkisini hissedeceğimiz negatif bir açılış olası. Geri çekilmelerde 3.30 – 3.96 hattının altına sarkmamız görüntümüzü bozar. Bu hattın üzerinde tutunabilirsek sonrasında tekrar yukarı hareketimize geri dönebiliriz.

Bist 100 – 08/07/2022 tarihini 0.35% yükseliş ile kapattı. Saatlik Sentiment Momentum gün boyu pozitif tarafta kalmaya devam etti. Günlük Sentiment Momentum'da net bir toparlanma göremedik.

Tüm veriler Sentiment Algo sisteminin ürettiği günlük verilerden oluşmaktadır.



GÜNLÜK SENTİMENT-MOMENTUM 08 Temmuz 2022



SAATLİK SENTİMENT-MOMENTUM 08 Temmuz 2022



Sentiment Algo'nun, algoritması aracılığıyla Borsa İstanbul'da işlem gören hisselerdeki günlük veri analitikleri (alım emirleri, satım emirleri, iptal emirler, iyileştirmeler vb.) analiz edilerek oluşturulan;

Sentiment : 0-10 arası değer içeren, piyasanın günlük psikolojik seviyesini gösteren değer. Bu değerın yükselmesi pozitif psikoloji anlamına gelirken, azalışı piyasa algısında olumsuz dönüşü temsil etmektedir. Günlük ve Saatlik olarak iki değeri vardır.

Momentum: Piyasanın pozitif ya da negatif anlamda yoğunlaşmasını işaret etmektedir. Günlük ve Saatlik olarak iki değeri vardır.

Alım Emirlerinin Yoğunlaştığı Hisseler: Günlük havuz listesidir. Temel varsayımımız bu hisselerde bir ilgi yoğunlaşması olmasıdır.

SENTİMENT ALGO BÜLTEN

Performans Tablosu

 HALKYATIRIM

13 Temmuz 2022

Tarih	Hisse Adı	Fiyat	Son Fiyatı	Değişim	Maks fiyata göre değişim
8.Tem	GARAN	14.25	14.08	-1.19%	0.00%
8.Tem	ISCTR	4.52	4.49	-0.66%	0.44%
8.Tem	THYAO	49.20	49.54	0.69%	0.89%

Performans tablolarında tüm hesaplamalar; rapor öncesi son gün kapanış fiyatları baz alınarak yapılmıştır.



HalkYatirimMenkulDegerlerA.S



company/halk-yatirim-menkul-degerler



halkyatirim



halkyatirim

SENTİMENT ALGO BÜLTEN

Performans Tablosu

 HALKYATIRIM

13 Temmuz 2022

Liste Tarihi	Hisse Adı	Hisse Fiyatı	Liste Sonrası Performans	Max Tarih	Max Performans Fiyatı	Max Performansa Göre Değişim
8.Tem	GARAN	14.25	-1.19%	8.Tem	14.25	0.00%
8.Tem	ISCTR	4.52	-0.66%	8.Tem	4.54	0.44%
8.Tem	THYAO	49.20	0.69%	8.Tem	49.64	0.89%
7.Tem	AKBNK	7.91	2.28%	7.Tem	8.15	3.03%
7.Tem	DOHOL	3.46	1.16%	7.Tem	3.57	3.18%
7.Tem	EREGL	26.66	-0.53%	7.Tem	26.8	0.53%
7.Tem	FROTO	264.30	3.67%	7.Tem	275.3	4.16%
7.Tem	GUBRF	71.35	6.17%	7.Tem	76.2	6.80%
7.Tem	PGSUS	183.60	-2.23%	7.Tem	185.7	1.14%
7.Tem	SASA	40.30	2.08%	7.Tem	41.62	3.28%
6.Tem	-	-	-	-	-	-
5.Tem	-	-	-	-	-	-
4.Tem	AKSEN	25.20	3.41%	7.Tem	26.48	5.08%
4.Tem	ARCLK	73.00	-2.67%	4.Tem	73.85	1.16%
4.Tem	ISCTR	4.50	-0.22%	4.Tem	4.61	2.44%
4.Tem	SASA	41.80	-1.58%	4.Tem	42.26	1.10%
4.Tem	TAVHL	52.15	-2.97%	4.Tem	52.75	1.15%
4.Tem	TUPRS	268.50	-9.46%	4.Tem	274.7	2.31%
1.Tem	ASELS	22.86	-2.89%	1.Tem	23.38	2.27%
1.Tem	THYAO	46.80	5.85%	4.Tem	49.8	6.41%
1.Tem	TUPRS	264.50	-8.09%	4.Tem	274.7	3.86%
30.Haz	-	-	-	-	-	-
29.Haz	-	-	-	-	-	-
28.Haz	-	-	-	-	-	-
27.Haz	-	-	-	-	-	-
24.Haz	ALKIM	23.30	-10.99%	24.Haz	23.9	2.58%
24.Haz	BIMAS	84.85	0.65%	24.Haz	86.15	1.53%
24.Haz	BIZIM	15.54	1.48%	29.Haz	16.57	6.63%
24.Haz	ENJSA	14.35	-7.60%	24.Haz	14.59	1.67%
23.Haz	BIMAS	84.50	1.07%	23.Haz	86.15	1.95%
23.Haz	OTKAR	431.60	-1.99%	28.Haz	467	8.20%
23.Haz	SAHOL	20.42	-8.52%	28.Haz	20.72	1.47%
22.Haz	ASELS	24.18	-8.19%	24.Haz	24.88	2.89%
22.Haz	EKGYO	2.65	6.79%	5.Tem	2.91	9.81%
22.Haz	KRDMD	12.59	-14.30%	22.Haz	12.99	3.18%
22.Haz	TOASO	67.35	-4.97%	22.Haz	67.9	0.82%
21.Haz	DOHOL	4.07	-14.00%	21.Haz	4.13	1.47%
21.Haz	GARAN	15.40	-8.57%	22.Haz	15.75	2.27%
21.Haz	GUBRF	75.40	0.46%	21.Haz	76.4	1.33%
21.Haz	PETKM	9.58	-12.73%	21.Haz	9.75	1.77%
21.Haz	SISE	22.40	-3.93%	21.Haz	22.9	2.23%
21.Haz	VESBE	9.63	-7.17%	21.Haz	10.2	5.92%

Takip listesi 14 iş günü sürelidir. Tarihe göre sıralı gösterilir. Sol tarafta hisselerin listelendiği tarihten günümüze kadar olan getirisi ve sağ tarafta 14 gün içinde gördüğü maksimum değer, bu değeri gördüğü tarih ve performansı bulunmaktadır.



HalkYatirimMenkulDeğerlerA.Ş.



company/halk-yatirim-menkul-degerler



halkyatirim



halkyatirim

SENTİMENT ALGO BÜLTEN

Performans Tablosu

HALKYATIRIM
13 Temmuz 2022

Tarih	Hisse Adı	Fiyat	Performans	Gün	Öneri	Hisse Adı	Ort fiyat	Ort perf
7.Tem	AKBNK	7.91	2.28%	17	2	TUPRS	266.50	-8.78%
4.Tem	AKSEN	25.2	3.41%	12	2	ASELS	23.52	-5.54%
24.Haz	ALKIM	23.3	-10.99%	4	2	BIMAS	84.68	0.86%
4.Tem	ARCLK	73	-2.67%	12	2	DOHOL	3.77	-6.42%
22.Haz	ASELS	24.18	-8.19%	2	2	GARAN	14.83	-4.88%
1.Tem	ASELS	22.86	-2.89%	11	2	GUBRF	73.38	3.32%
23.Haz	BIMAS	84.50	1.07%	3	2	ISCTR	4.51	-0.44%
24.Haz	BIMAS	84.85	0.65%	4	2	SASA	41.05	0.25%
24.Haz	BIZIM	15.54	1.48%	4	2	THYAO	48.00	3.27%
21.Haz	DOHOL	4.07	-14.00%	1				
7.Tem	DOHOL	3.46	1.16%	17				
22.Haz	EKGYO	2.65	6.79%	2				
24.Haz	ENJSA	14.35	-7.60%	4				
7.Tem	EREGL	26.66	-0.53%	17				
7.Tem	FROTO	264.30	3.67%	17				
21.Haz	GARAN	15.40	-8.57%	1				
8.Tem	GARAN	14.25	-1.19%	18				
21.Haz	GUBRF	75.40	0.46%	1				
7.Tem	GUBRF	71.35	6.17%	17				
4.Tem	ISCTR	4.50	-0.22%	12				
8.Tem	ISCTR	4.52	-0.66%	18				
22.Haz	KRDMD	12.59	-14.30%	2				
23.Haz	OTKAR	431.60	-1.99%	3				
21.Haz	PETKM	9.58	-12.73%	1				
7.Tem	PGSUS	183.60	-2.23%	17				
23.Haz	SAHOL	20.42	-8.52%	3				
4.Tem	SASA	41.80	-1.58%	12				
7.Tem	SASA	40.30	2.08%	17				
21.Haz	SISE	22.40	-3.93%	1				
4.Tem	TAVHL	52.15	-2.97%	12				
1.Tem	THYAO	46.80	5.85%	11				
8.Tem	THYAO	49.20	0.69%	18				
22.Haz	TOASO	67.35	-4.97%	2				
1.Tem	TUPRS	264.50	-8.09%	11				
4.Tem	TUPRS	268.50	-9.46%	12				
21.Haz	VESBE	9.63	-7.17%	1				

Takip listesi max 20 gün sürelidir ve bir önceki tablodaki önerilerin tekrar eden öneri sayıları ve alfabetik sıra ile gösterimidir.



HalkYatirimMenkulDegerlerA.S



company/halk-yatirim-menkul-degerler



halkyatirim



halkyatirim

5. Hafta (06/06)	Fiyat	Perf	Max Hafta	Max Perf	
BIMAS	86.57	-1.35%	1	89.45	3.33%
CIMSA	36.3	-7.93%	1	38.28	5.45%
EREGL	34.52	-23.17%	1	35.76	3.59%
ISDMR	28.36	-20.45%	1	29.08	2.54%
KRDMD	14.46	-25.38%	1	15.61	7.95%
SELEC	14.88	10.82%	6	16.7	12.23%
4. Hafta (13/06)	Fiyat	Perf	Max Hafta	Max Perf	
3. Hafta (20/06)	Fiyat	Perf	Max Hafta	Max Perf	
AGESA	20.46	0.10%	2	22.38	9.38%
BIMAS	83.4	2.40%	1	86.15	3.30%
PGSUS	172.7	3.94%	1	195	12.91%
TAVHL	53.85	-6.04%	1	58.5	8.64%
2. Hafta (27/06)	Fiyat	Perf	Max Hafta	Max Perf	
1. Hafta (04/07)	Fiyat	Perf	Max Hafta	Max Perf	
BIMAS	82.6	3.39%	1	86.15	4.30%
EKGYO	2.81	0.71%	1	2.91	3.56%
KOZAL	169.43	-2.44%	1	181.3	7.01%
TUPRS	268.5	-9.46%	1	274.7	2.31%

Takip listesi 5-6 haftalık uzun dönemli takip listesidir. Tablonun solunda hisse ismi, liste fiyatı, ve bugüne kadar oluşan performansı gösterilmektedir. Hisselerin gördüğü en yüksek değerler üzerinden hesaplanan performans tablosu sağdadır. Bu değeri kaçınıcı haftada gördüğü de yine tabloda belirtilmiştir.

	Sembol	Fiyat	Sentiment	Sentiment Günlük Değişim									
				1	2	3	4	5	6	7	8	9	10
1	GUBRF	75.75	9.75	+12	+24	+18	+21	+12	+12	+6	+11	+3	-9
2	BIMAS	85.4	8.58	-2	+5	+3	-3	+9	+9	+13	+8	+7	-2
3	THYAO	49.54	8.58	+16	+10	-1	-3	-5	-2	-7	-14	-12	-9
4	TOASO	64	8.33	+17	+18	+17	+10	+12	+3	-4	+2	-8	-6
5	EKGYO	2.83	7.33	-2	+12	+14	+18	+22	+18	+18	+12	+19	+8
6	TCELL	17.41	7.33	+9	+18	+14	+10	+14	0	+4	+10	+12	+6
7	SISE	21.52	7.17	+2	+3	+13	+13	+10	+3	+12	+6	+12	0
8	FROTO	274	6.83	+7	-12	-18	-25	-23	-18	-12	-8	-3	+12
9	AKBNK	8.09	6.58	+20	+15	+2	-5	-10	-12	-13	-21	-22	-21
10	PGSUS	179.5	6.33	-3	-3	+1	+5	-2	+2	-9	-12	-5	-2
11	GARAN	14.08	6.17	+13	+11	-3	-10	-17	-6	-6	-1	-2	+8
12	ISCTR	4.49	6	+14	+22	+19	+13	+11	+9	-1	-14	-12	-15
13	SASA	41.14	5.92	+9	+7	+2	0	-3	+4	-7	-7	-21	-18
14	TAVHL	50.6	5.42	+2	-2	-3	-11	-10	-11	-18	-15	-12	-9
15	VESTL	23.9	5.17	-5	-12	0	-5	-7	+3	+9	+21	+14	+12
16	DOHOL	3.5	5	+8	+8	+3	-2	0	-11	-8	-8	-5	-20
17	KOZAL	165.3	5	+3	-10	+4	+11	+10	+1	-20	-19	+6	+18
18	SAHOL	18.68	4.83	-15	-17	-15	-13	-8	-3	+7	+10	+14	+4
19	HEKTS	29.9	4.42	+4	+10	0	-2	-12	-21	-12	-8	-20	-15
20	ASELS	22.2	4.33	-9	-20	-19	-1	+2	-1	+4	+6	+4	+14
21	YKBNK	4.26	3.83	+9	+7	-4	-16	-10	-12	-17	-20	-20	-15
22	TKFEN	21.6	3.75	-14	-11	-16	-3	-4	-1	-5	+2	-3	+10
23	TTKOM	8.71	3.58	-11	-10	-8	-7	-10	-11	+1	+8	+7	+7
24	EREGL	26.52	3.33	-7	-3	+14	+8	+7	+13	+21	+16	+13	+7
25	ARCLK	71.05	3	-20	-2	+1	+2	+4	+13	+17	+18	+4	-9
26	KOZAA	26.3	2.75	+2	-5	+5	+13	+15	+1	-15	-17	+1	+13
27	KRDMD	10.79	1.92	0	-14	0	-1	-1	+3	+5	+1	+1	+13
28	KCHOL	35.62	1.75	-22	-22	-20	-16	-21	-5	+2	+6	+5	+8
29	PETKM	8.36	1.25	-9	-1	-7	-4	-3	-3	+9	+10	+7	-5
30	TUPRS	243.1	0.75	-28	-26	-16	+3	+18	+23	+26	+17	+16	+15

Sentiment Algo'nun, algoritması aracılığıyla Borsa İstanbul'da işlem gören hisselerdeki günlük veri analitikleri (alım emirleri, satım emirleri, iptal emirler, iyileştirmeler vb.) analiz edilerek oluşturulan;

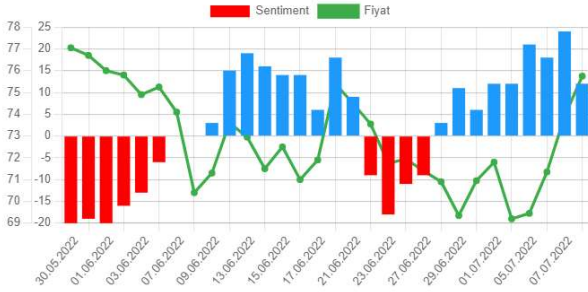
Hisse Bazlı Sentiment : Tablo Bist-30 endeksindeki hisselerden oluşmaktadır. İlk satırda hissenin bir gün önceki kapanış fiyatı, sonraki satırda ise Sentiment değeri yazmaktadır. Sentiment günlük değişim tablosu ve grafikleri sonraki sayfalarda paylaşılmıştır.

Sentiment Algo'nun Günlük Anlık Sentiment verisinin çalışma prensibi ile Hisse Bazlı Sentiment değerinin çalışma prensibi aynıdır. Yüksek Sentiment değerine sahip hisselerde genel bir ilgi yoğunluğu olduğu sonucuna varabiliriz. Sentiment değeri düşük hisselerde ise genel bir ilgi azlığı olduğu belirtilebilir.

Günlük değişim tablosu olarak belirttiğimiz kısım ise Günlük Sentiment verisinin çalışma prensibine dayanmaktadır. Histogram grafiklerde de görüleceği üzere, negatiften pozitive, pozitiften negatife hareketlenmeler hisse emir yapılarındaki yoğunlaşma değişimlerini ifade etmektedir.

Hisse Bazlı Sentiment grafiklerinde pozitif ve negatif değişimler genel bilgilendirme vermek amaçlı hazırlanmıştır. Hisse fiyatlarında pozitif ya da negatif yönde bir hareket garantisi vermez.

GUBRF



BIMAS



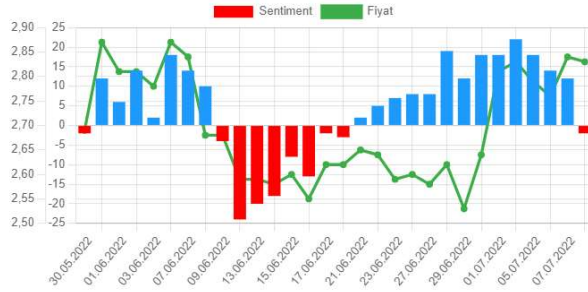
THYAO



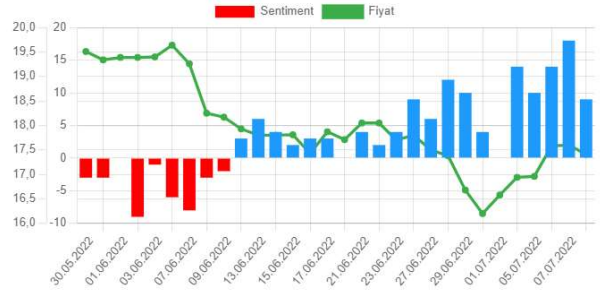
TOASO



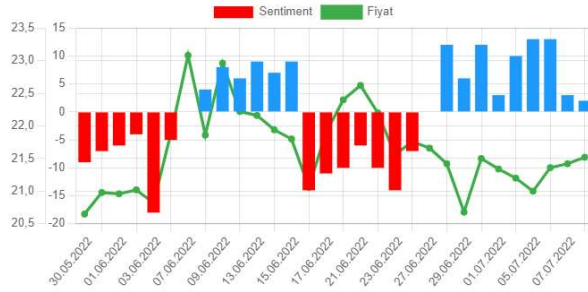
EKGYO



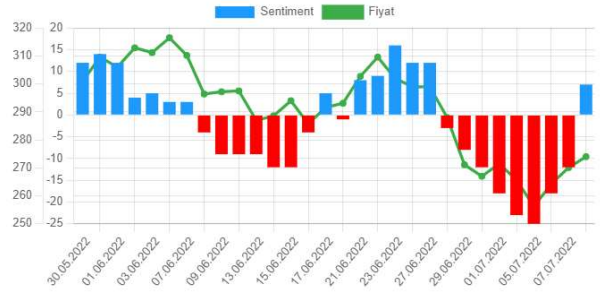
TCELL



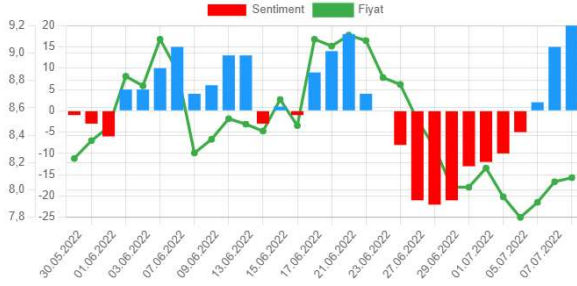
SISE



FROTO



AKBNK



PGSUS



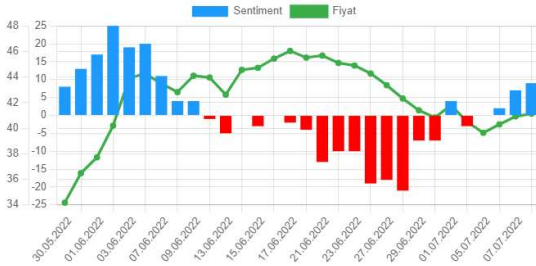
GARAN



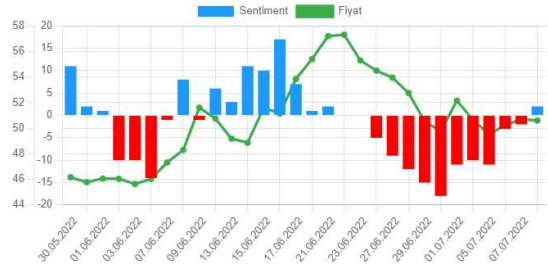
ISCTR



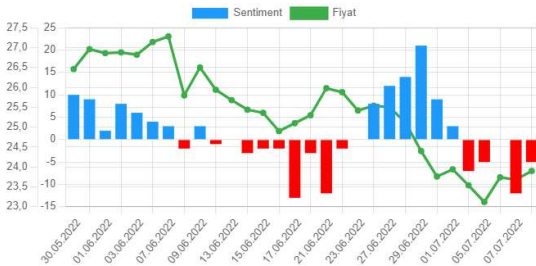
SASA



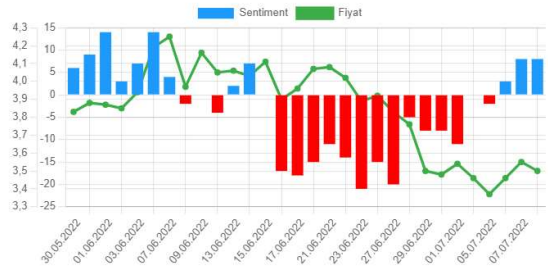
TAVHL



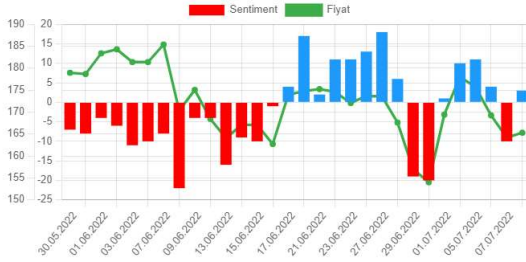
VESTL



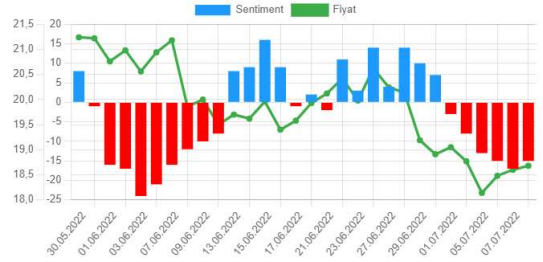
DOHOL



KOZAL



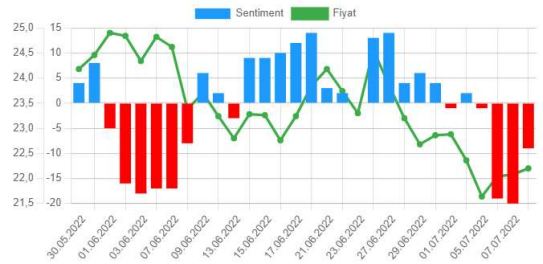
SAHOL



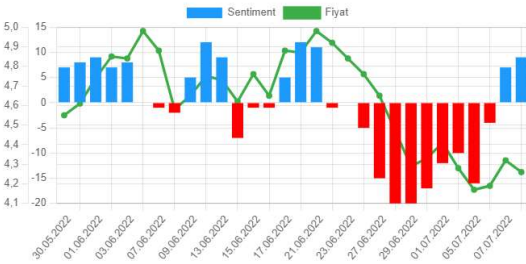
HEKTS



ASELS



YKBNK



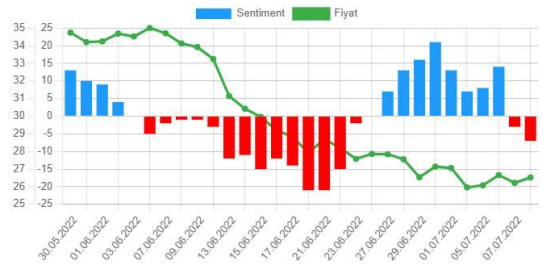
TKFEN



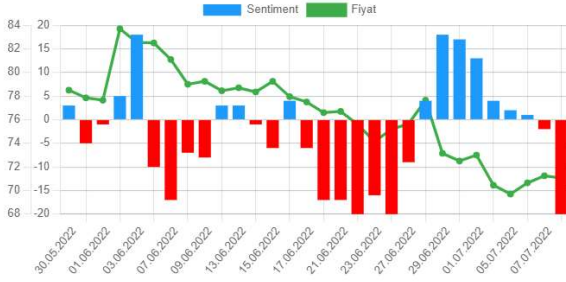
TTKOM



EREGL



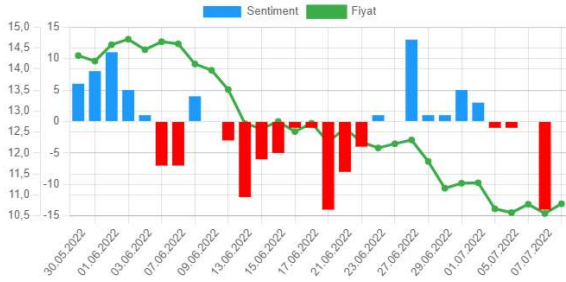
ARCLK



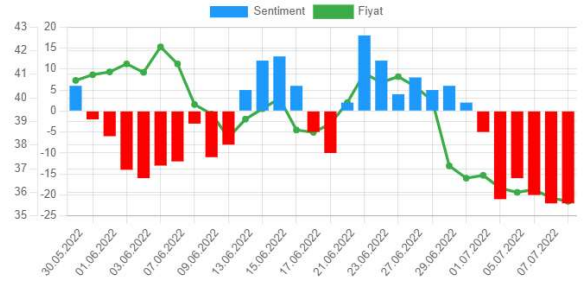
KOZAA



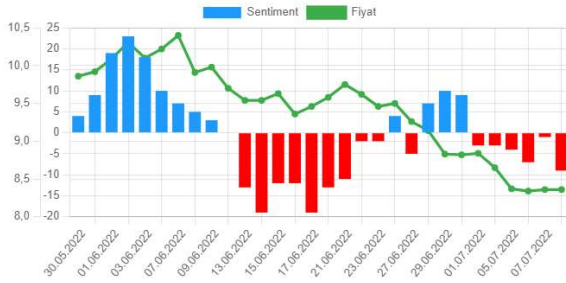
KRDMD



KCHOL



PETKM



TUPRS



ÇEKİNCE VE SORUMLULUK BEYANI

Çekince

"Yatırım Danışmanlığı hizmeti; aracı kurumlar, portföy yönetim şirketleri, mevduat kabul etmeyen bankalar ile müşteri arasında imzalanacak Yatırım Danışmanlığı sözleşmesi çerçevesinde sunulmaktadır. Burada yer alan bilgi, yorum ve tavsiyeleri, kişilerin yerindelik testi ile belirlendiği risk seviyeleri dikkate alınarak, Halk Yatırım Yatırım Danışmanlığı ve Araştırma birimi nezdinde güvenilir olduğuna inanılan bilgi kaynaklarından yararlanarak hazırlanmakta ve kişiye özel sunulmaktadır. Verilen bu tavsiyeler mali durumunuz ile risk ve getiri tercihlerinize uygun olmayabilir. Bu nedenle, risk yapınıza uygun olmayan şekilde sadece burada yer alan bilgilere dayanılarak yatırım kararı verilmesi beklentilerinize uygun sonuçlar doğurmayabilir. Size özel olarak tahsis edilen Yatırım Danışmanınız ile irtibata geçmeniz ve mali durumunuz ve risk seviyelerinize uygun kararları birlikte almanız tavsiye edilir.

Veri ve grafikler güvenilirliğine inandığımız güvenilir kaynaklardan derlenmiş olup, yapılan yorumlar sadece HALK YATIRIM MENKUL KIYMETLER A.Ş. Yatırım Danışmanlığı'nın beklentilerini yansıtmaktadır. Bu bilgiler ışığında yapılan ve yapılacak olan ileriye dönük yatırımların sonuçlarından Şirketimiz hiçbir şekilde sorumlu tutulamaz. Ayrıca, Halk Yatırım Menkul Kıymetler A.Ş.'nin yazılı izni olmadıkça içeriği kısmen ya da tamamen üçüncü kişilerce hiç bir şekil ve ortamda yayınlanamaz, iktisap edilemez, alıntı yapılamaz, kullanılamaz. İleti, gönderilen kişiye özel ve münhasırdır. İlave olarak, bu raporun gönderildiği ve yukarıdaki açıklamalarımız doğrultusunda kullanıldığı ülkelerdeki yasal düzenlemelerden kaynaklı tüm talep ve dava haklarımız saklıdır.

Uyarı Notu: Bu e-posta'nın içerdiği bilgiler (ekleri dahil olmak üzere) gizlidir. Onayımız olmaksızın üçüncü kişilerle açıklanamaz. Bu mesajın gönderilmek istendiği kişi değilseniz, lütfen mesajı sisteminizden derhal siliniz. Halk Yatırım Menkul Değerler A.Ş. bu mesajın içerdiği bilgilerin doğruluğu veya eksiksiz olduğu konusunda bir garanti vermemektedir. Bu nedenle bilgilerin ne şekilde olursa olsun, içeriğinden, iletilmesinden, alınmasından saklanmasından sorumlu değildir. Bu mesajın içeriği yazarına ait olup, Halk Yatırım Menkul Değerler A.Ş.'nin görüşlerini içermeyebilir.

Sorumluluk Beyanı

Bu raporda yer alan her türlü bilgi, değerlendirme, yorum, istatistikî şekil ve bilgiler hazırlandığı tarih itibarı ile mevcut piyasa koşulları ve güvenilirliğine inanılan kaynaklardan Sentiment Algo sistemi verileri elde edilerek derlenmiştir ve Zephlex Bilgi Teknolojileri, Eğitim ve Danışmanlık A.Ş ile Halk Yatırım Menkul Değerler A.Ş tarafından genel bilgilendirme amacı ile hazırlanmıştır. Sunulan bilgilerin doğruluğu ve bunların yatırım kararlarına uygunluğu tarafımızca garanti edilmemektedir. Bu bilgiler belli bir getirinin sağlanmasına yönelik olarak verilmemekte olup alım-satım kararını destekleyebilecek yeterli bilgiler burada bulunmayabilir. Herhangi bir yatırım aracının alım-satım önerisi ya da getiri vaadi olarak yorumlanmamalıdır. Bu görüşler mali durumunuz ile risk ve getiri tercihlerinize uygun olmayabilir. Sadece burada yer alan bilgilere dayanarak yatırım kararı verilmesi beklentilerinize uygun sonuçlar doğurmayabilir. Bu nedenle bu sayfalarda yer alan bilgilerdeki hatalardan eksikliklerden ya da bu bilgilere dayanılarak yapılan işlemlerden, yorum ve bilgilerin kullanılmasından doğacak her türlü maddi/manevi zararlardan ve her ne şekilde olursa olsun üçüncü kişilerin uğrayabileceği her türlü doğrudan ve/veya dolaylı zararlardan dolayı Halk Yatırım Menkul Değerler A.Ş ile Zephlex Bilgi Teknolojileri, Eğitim ve Danışmanlık A.Ş ile bağlı kuruluşları, çalışanları, yöneticileri ve ortakları sorumlu tutulamaz. Burada yer alan yatırım bilgi, yorum ve tavsiyeleri yatırım danışmanlığı kapsamında değildir.